

**Quartett und Vierlingskombination  
Standardfutter, ohne Abstücke**

© 2024 Schlegel Innenausbau GmbH / Alle Rechte vorbehalten

Angebot		Bestellung	
---------	--	------------	--

<b>Kommission:</b>
--------------------

**Dachfenster Hersteller**

Velux	Typ/Größe:	Heim & Haus	Typ/Größe:
Roto	Typ/Größe:	Sonstige	Typ/Größe:
Fakro	Typ/Größe:		

**Ausführung, bitte ankreuzen**

AquaPro PVC Integralschaum weiß		ALPINO Fichte 3-Schicht, streichfähig	
Kiefer Echtholz, endlackiert		ALPINO Fichte 3-Schicht, klarlackiert	
Eiche Echtholz hell, endlackiert		ALPINO Fichte 3-Schicht, weiß pigmentiert	
Eiche Echtholz Golden Oak, endlackiert		Buche Echtholz, endlackiert	
Esche Echtholz weiß deckend, endlackiert		Ahorn Echtholz, endlackiert	
RAL Farblackierung- Nr.:			

**Abdeckrahmen**

65 mm Standardbreite	
80 mm Standardbreite	
100 mm Standardbreite	
Sonderbreite * / Maß in mm =	

**Wenn vorhanden, ankreuzen**

**Futterfalz 80 mm tief, nur ab Futtertiefe 20 cm möglich!**

Velux BDX Dämm- und Anschluss-Set ist vorhanden	
Roto MDA Dämm- und Anschluss-Set ist vorhanden	

**(Ohne BDX/MDA wird Standardfalz 30 mm tief ausgeführt!)**

**\*(Aufpreis ab Sonderbreite größer als 100mm!)**

**Bemaßung / Bestellmenge**

Breite 1 Innenmaß		cm	Futtertiefe, inkl. Nuttiefe!		cm
Breite 2 Innenmaß		cm	Winkel Oben <b>A</b>		Grad
Gesamtlänge Innenmaß		cm	Winkel Unten <b>B</b>		Grad
<b>Maß A / Oben</b>		cm	<b>Bestellmenge</b>		<b>Stück</b>
<b>Maß B / Unten</b>		cm	Bemerkungen:		
<b>Maß C / Innenmaß</b>		cm			

**Lieferart bitte ankreuzen**

Abholung: komplett fertig montiert		Abholung: Futter + Rahmen zerlegt		Zufuhr per Spedition	
------------------------------------	--	-----------------------------------	--	----------------------	--

Datum:

Auftraggeber/Besteller:

**Hinweis: Für Aufmaßfehler übernehmen wir keine Haftung!**

# Zeichnung / Quartett und Vierlings-Kombination Standardfutter, ohne Abstücke

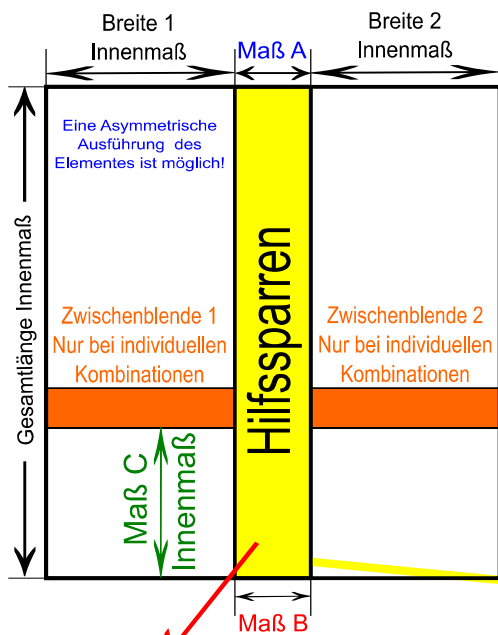
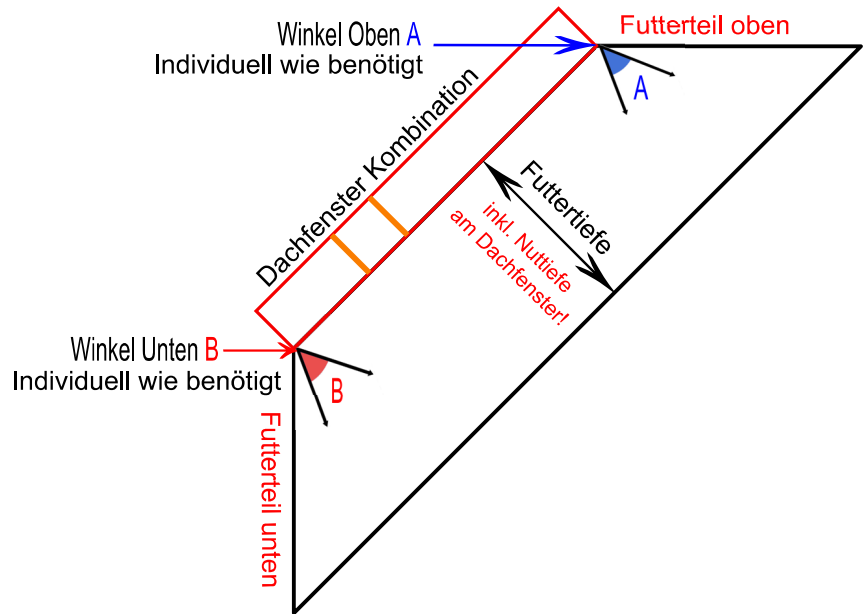
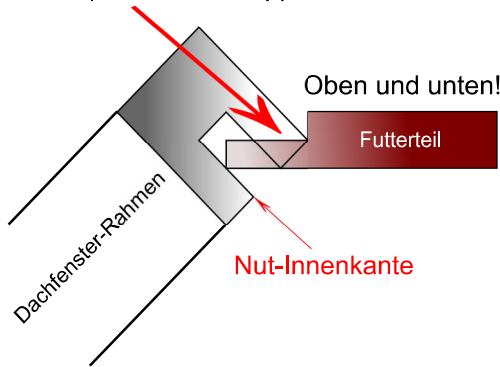
© 2024 Schlegel Innenausbau GmbH / Alle Rechte vorbehalten

Die Premium Marke  
in Europa

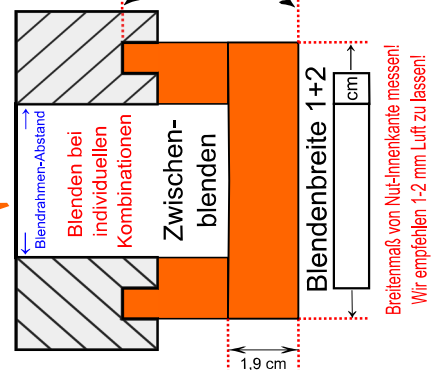

Winkel A und B:

Ab Winkel 130 Grad muss die äußere  
Nut-Wange am Dachfenster-Rahmen  
entfernt werden!

Wenn nicht möglich, Typ mit Abseite  
oben/unten oder Doppelabseite verwenden!

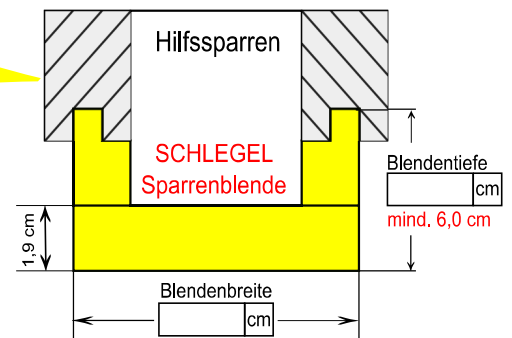
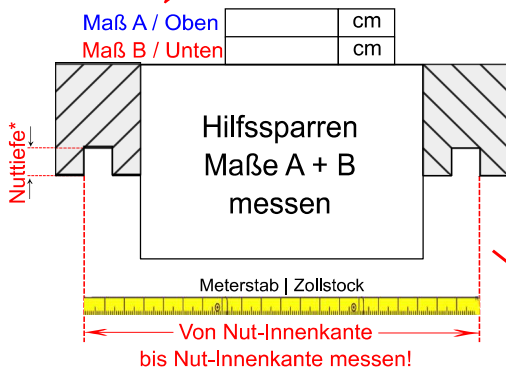


Blendentiefe 1+2  
mind. 6,0 cm



Zwischenblende 1 + 2

Die Maßangaben sind nur bei  
Ausführung mit SCHLEGEL  
Sparrenblende erforderlich!



Bei Verwendung von Hilfssparren EKY bitte ankreuzen:  
Velux Hilfssparren EKY / 15,4 cm x 7,9 cm

Achtung, unsere Innenfutter haben Materialstärke 19 mm, Dämmung und  
Dampfsperre mit ausreichend Abstand für das Innenfutter herstellen!