

**Keilfutter mit Abseite Typ K-7  
für WC- Spülkasten/Vormauerung Kniestock**  
© 2024 Schlegel Innenausbau GmbH / Alle Rechte vorbehalten

Angebot		Bestellung	
---------	--	------------	--

**Kommission:**

**Dachfenster Hersteller**

Velux	Typ/Größe:	Heim & Haus	Typ/Größe:
Roto	Typ/Größe:	Sonstige	Typ/Größe:
Fakro	Typ/Größe:		

**Ausführung, bitte ankreuzen**

AquaPro PVC Integralschaum weiß		ALPINO Fichte 3-Schicht, streichfähig	
Kiefer Echtholz, endlackiert		ALPINO Fichte 3-Schicht, klarlackiert	
Eiche Echtholz hell, endlackiert		ALPINO Fichte 3-Schicht, weiß pigmentiert	
Eiche Echtholz Golden Oak, endlackiert		Buche Echtholz, endlackiert	
Esche Echtholz weiß deckend, endlackiert		Ahorn Echtholz, endlackiert	
RAL Farblackierung- Nr.:			

**Abdeckrahmen**

65 mm Standardbreite	
80 mm Standardbreite	
100 mm Standardbreite	
Sonderbreite * / Maß in mm =	

**Wenn vorhanden, ankreuzen**

**Futterfalz 80 mm tief, nur ab Futtertiefe 20 cm möglich!**

Velux BDX Dämm- und Anschluss-Set ist vorhanden	
Roto MDA Dämm- und Anschluss-Set ist vorhanden	

**(Ohne BDX/MDA wird Standardfalz 30 mm tief ausgeführt!)**

**\*(Aufpreis ab Sonderbreite größer als 100mm!)**

**Bemaßung / Bestellmenge**

Breite Innenmaß		cm	Winkel Oben <b>A</b>		Grad
Länge Innenmaß		cm	Winkel Unten <b>B</b>		Grad
Maß 1, Futtertiefe Oben, inkl. Nuttiefe		cm	<b>Wasser-Winkel</b>		Grad
Maß 2, Futtertiefe Unten, inkl. Nuttiefe		cm	Maß 4, inkl. Nuttiefe bis Unterseite Fensterbank!		cm
Maß 3, von Eckpunkt bis variabel (z.B. 20,0 cm ab Eck!)		cm	Maß 5, Simstiefe, von Nut-Innenkante bis Vorderkante		cm

<b>Bestellmenge</b>		<b>Stück</b>
---------------------	--	--------------

Bemerkungen:

**Lieferart bitte ankreuzen**

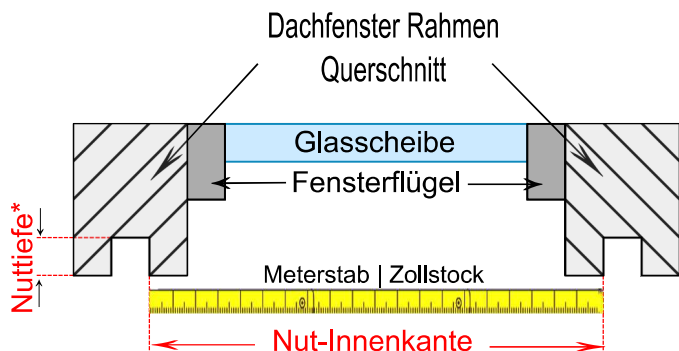
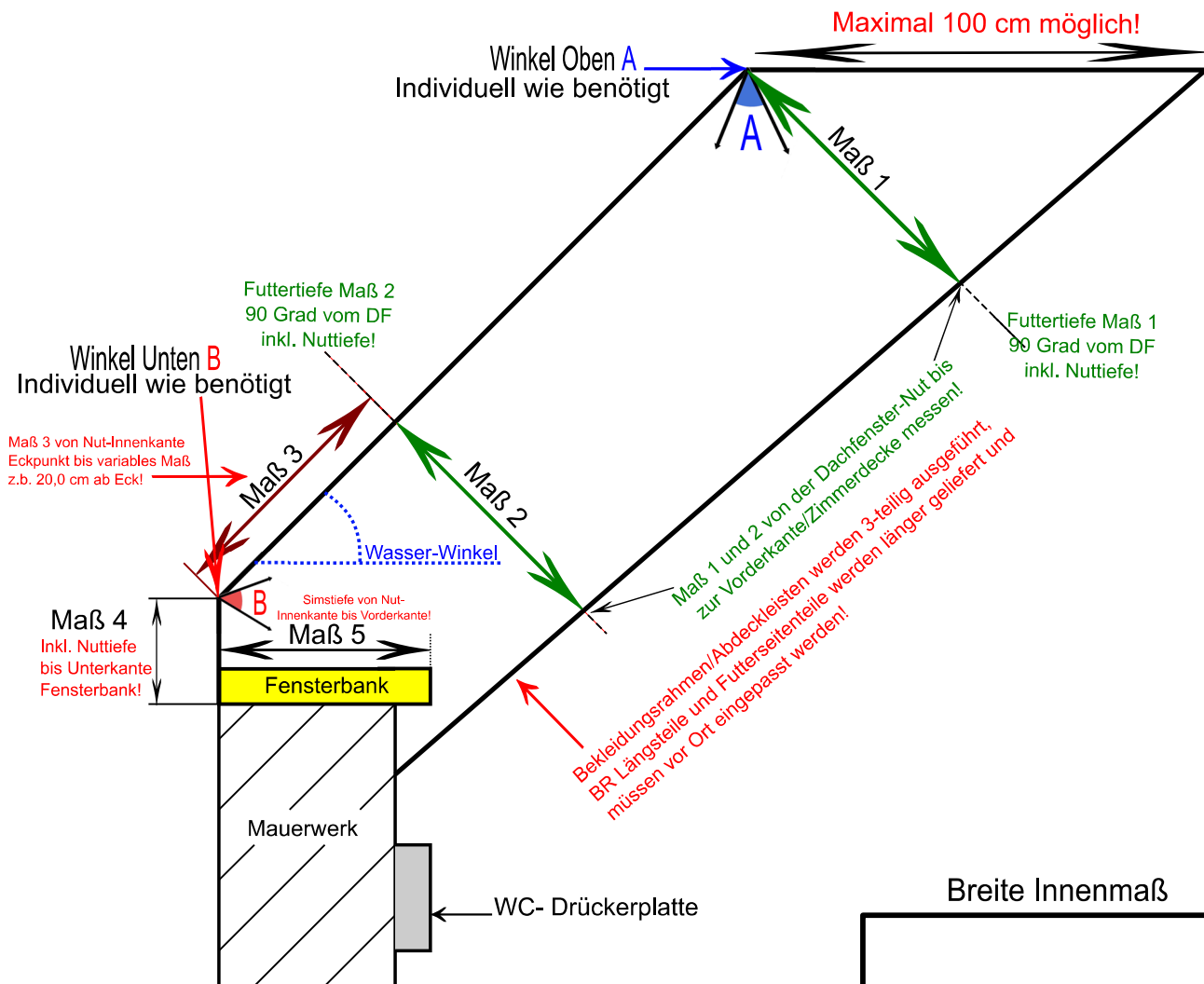
Abholung: komplett fertig montiert		Abholung: Futter + Rahmen zerlegt		Zufuhr per Spedition	
------------------------------------	--	-----------------------------------	--	----------------------	--

Datum:

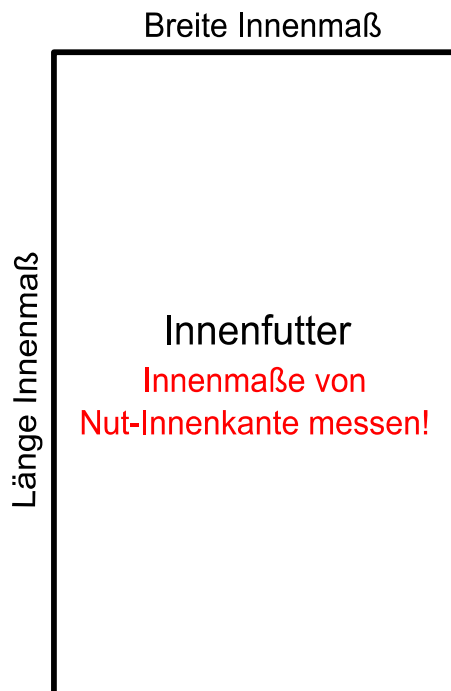
Auftraggeber/Besteller:

**Hinweis: Für Aufmaßfehler übernehmen wir keine Haftung!**

# Zeichnung / Keilfutter mit Abseite Typ K-7 für WC- Spülkasten/Vormauerung Kniestock



\*Nuttiefe: Zum Ausgleich von Unebenheiten  
ca. 4 mm Luft in der Nuttiefe berücksichtigen  
und von der Futtertiefe abziehen!



Achtung, unsere Innenfutter haben Materialstärke 19 mm, Dämmung und Dampfsperre mit ausreichend Abstand für das Innenfutter herstellen!