

**Keil- Doppelabseite Typ KD-8
mit Fensterbank / Abstück oben**

© 2024 Schlegel Innenausbau GmbH / Alle Rechte vorbehalten

Angebot		Bestellung	
---------	--	------------	--

Kommission:

Dachfenster Hersteller

Velux	Typ/Größe:	Heim & Haus	Typ/Größe:
Roto	Typ/Größe:	Sonstige	Typ/Größe:
Fakro	Typ/Größe:		

Ausführung, bitte ankreuzen

AquaPro PVC Integralschaum weiß		ALPINO Fichte 3-Schicht, streichfähig	
Kiefer Echtholz, endlackiert		ALPINO Fichte 3-Schicht, klarlackiert	
Eiche Echtholz hell, endlackiert		ALPINO Fichte 3-Schicht, weiß pigmentiert	
Eiche Echtholz Golden Oak, endlackiert		Buche Echtholz, endlackiert	
Esche Echtholz weiß deckend, endlackiert		Ahorn Echtholz, endlackiert	
RAL Farbblackierung– Nr.:			

Abdeckrahmen

65 mm Standardbreite	
80 mm Standardbreite	
100 mm Standardbreite	
Sonderbreite * / Maß in mm =	

Wenn vorhanden, ankreuzen

Futterfalz 80 mm tief, nur ab Futtertiefe 20 cm möglich!

Velux BDX Dämm- und Anschluss-Set ist vorhanden	
Roto MDA Dämm- und Anschluss-Set ist vorhanden	

(Ohne BDX/MDA wird Standardfalz 30 mm tief ausgeführt!)

***(Aufpreis ab Sonderbreite größer als 100mm!)**

Bemaßung / Bestellmenge

Breite Innenmaß		cm	Winkel Oben A		Grad
Länge Innenmaß		cm	Winkel Oben B		Grad
Maß 1, Sichtseite Innen, inkl. Nuttiefe bis Knickkante messen!		cm	Wasser-Winkel		Grad
Maß 2, Futtertiefe Oben, inkl. Nuttiefe		cm	Maß 5, von Nut-Innenkante bis Kniestockkante		cm
Maß 3, Futtertiefe Unten, inkl. Nuttiefe		cm	Maß 6, von Nut-Innenkante bis Vorderkante		cm
Maß 4, Nut-Innenkante Eckpunkt bis variables Maß		cm	Bestellmenge		Stück
Zusatzblende ZB/BR 6/8/10 cm, unter Fensterbank, Optional falls benötigt!		cm	Bemerkungen:		

Lieferart bitte ankreuzen

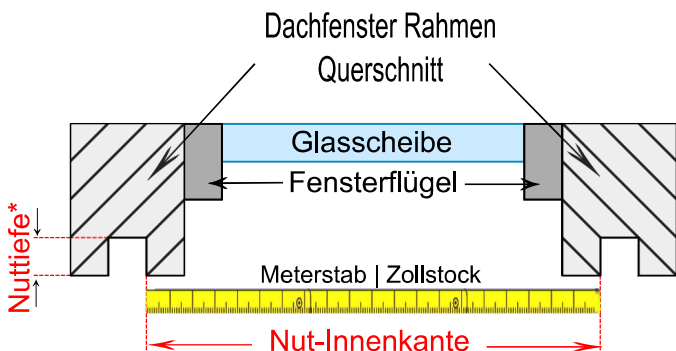
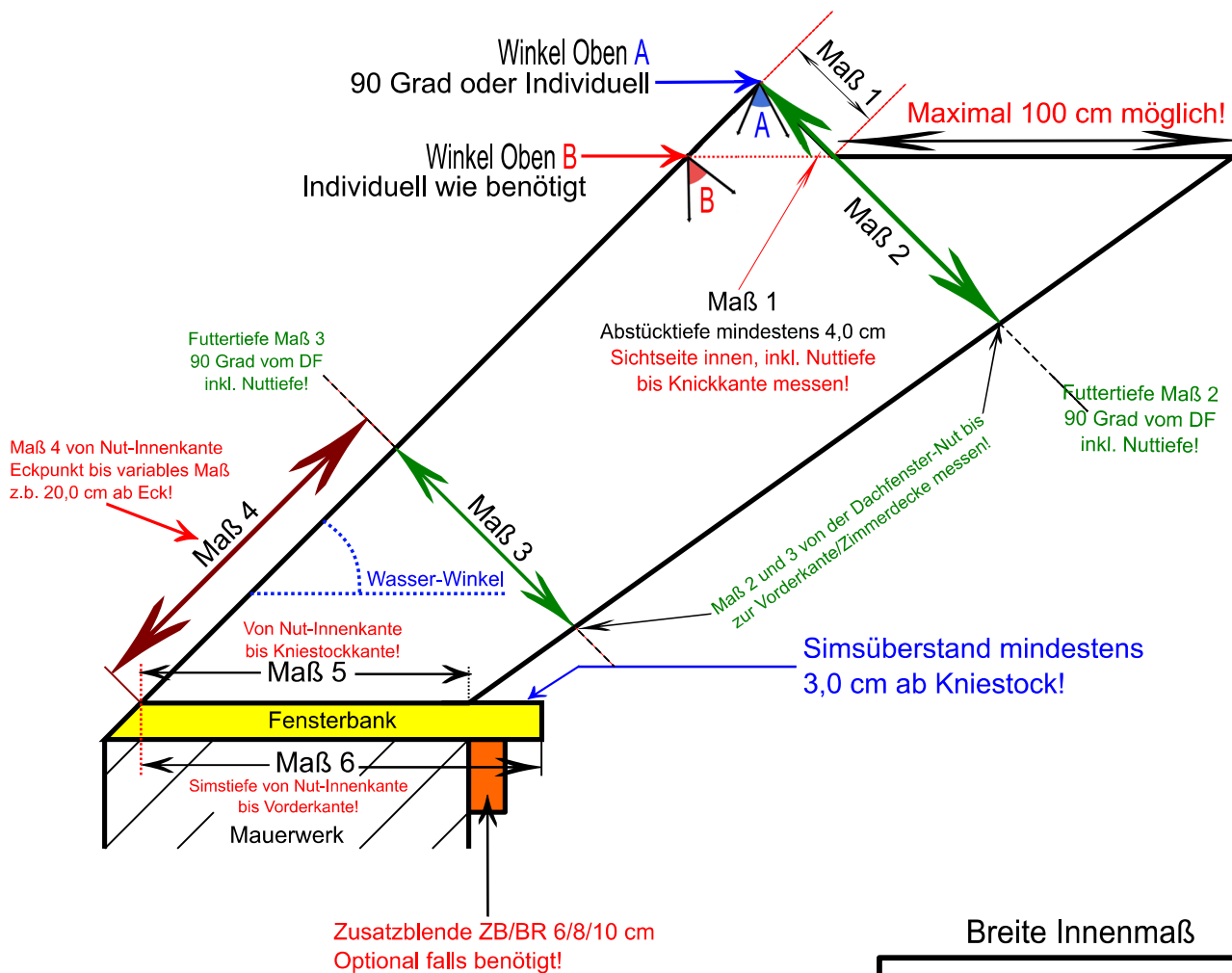
Abholung: komplett fertig montiert		Abholung: Futter + Rahmen zerlegt		Zufuhr per Spedition	
------------------------------------	--	-----------------------------------	--	----------------------	--

Datum:

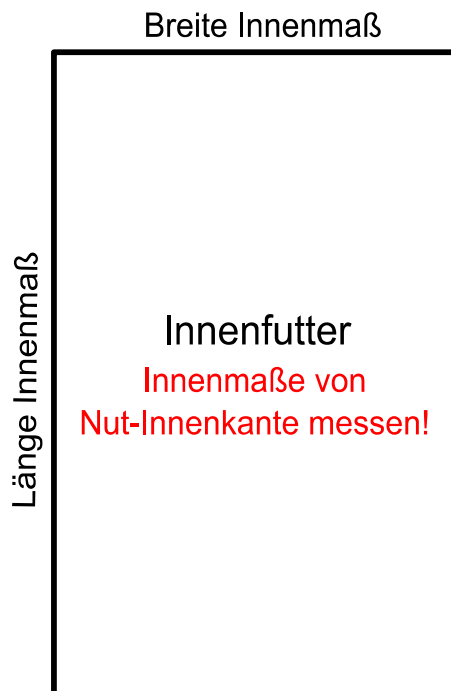
Auftraggeber/Besteller:

Hinweis: Für Aufmaßfehler übernehmen wir keine Haftung!

Zeichnung / Keil-Doppelabseite Typ KD-8 mit Fensterbank, Abstück oben



*Nuttiefe: Zum Ausgleich von Unebenheiten
ca. 4 mm Luft in der Nuttiefe berücksichtigen
und von der Futtertiefe abziehen!



Achtung, unsere Innenfutter haben Materialstärke 19 mm, Dämmung und
Dampfsperre mit ausreichend Abstand für das Innenfutter herstellen!