

**Keil- Doppelabseite Typ KD-2  
mit Fensterbank / Abstücke 1x vorne und 1x oben**  
© 2024 Schlegel Innenausbau GmbH / Alle Rechte vorbehalten

Angebot		Bestellung	
---------	--	------------	--

**Kommission:**

**Dachfenster Hersteller**

Velux	Typ/Größe:	Heim & Haus	Typ/Größe:
Roto	Typ/Größe:	Sonstige	Typ/Größe:
Fakro	Typ/Größe:		

**Ausführung, bitte ankreuzen**

AquaPro PVC Integralschaum weiß		ALPINO Fichte 3-Schicht, streichfähig	
Kiefer Echtholz, endlackiert		ALPINO Fichte 3-Schicht, klarlackiert	
Eiche Echtholz hell, endlackiert		ALPINO Fichte 3-Schicht, weiß pigmentiert	
Eiche Echtholz Golden Oak, endlackiert		Buche Echtholz, endlackiert	
Esche Echtholz weiß deckend, endlackiert		Ahorn Echtholz, endlackiert	
RAL Farblackierung- Nr.:			

**Abdeckrahmen**

65 mm Standardbreite	
80 mm Standardbreite	
100 mm Standardbreite	
Sonderbreite * / Maß in mm =	

**Wenn vorhanden, ankreuzen**

**Futterfalz 80 mm tief, nur ab Futtertiefe 20 cm möglich!**

Velux BDX Dämm- und Anschluss-Set ist vorhanden	
Roto MDA Dämm- und Anschluss-Set ist vorhanden	

**(Ohne BDX/MDA wird Standardfalz 30 mm tief ausgeführt!)**

**\*(Aufpreis ab Sonderbreite größer als 100mm!)**

**Bemaßung / Bestellmenge**

Breite Innenmaß		cm	Winkel Oben <b>A</b>		Grad
Länge Innenmaß		cm	Winkel Oben <b>B</b>		Grad
Maß 1, <b>Sichtseite Innen, inkl. Nuttiefe bis Knickkante messen!</b>		cm	<b>Wasser-Winkel</b>		Grad
Maß 2, <b>Futtertiefe Oben, inkl. Nuttiefe</b>		cm	Maß 5, <b>von Nut-Innenkante bis Kniestockkante</b>		cm
Maß 3, <b>Futtertiefe Unten, inkl. Nuttiefe</b>		cm	Maß 6, <b>vom Knick bis Unterkante Fensterbank!</b>		cm
Maß 4, <b>Nut-Innenkante Eckpunkt bis variables Maß</b>		cm	Maß 7, <b>Simstiefe von Nut-Innenkante bis Vorderkante!</b>		cm
<b>Bestellmenge</b>		<b>Stück</b>	Bemerkungen:		

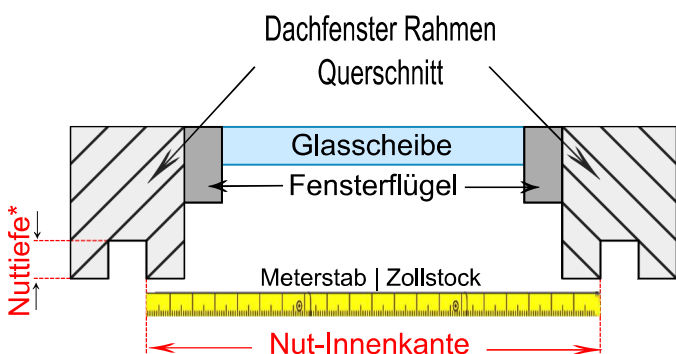
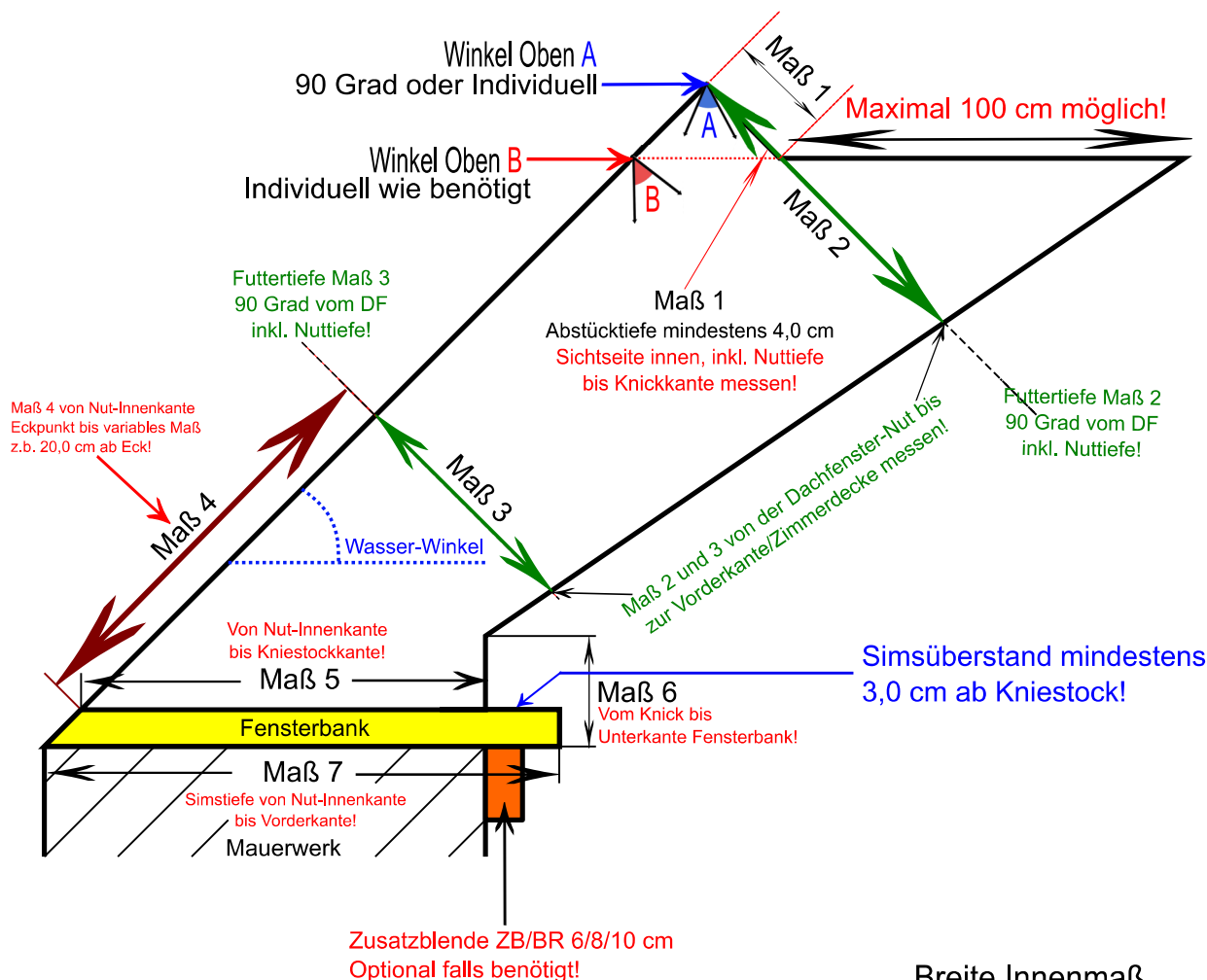
**Lieferart bitte ankreuzen**

Abholung: komplett fertig montiert		Abholung: Futter + Rahmen zerlegt		Zufuhr per Spedition	
------------------------------------	--	-----------------------------------	--	----------------------	--

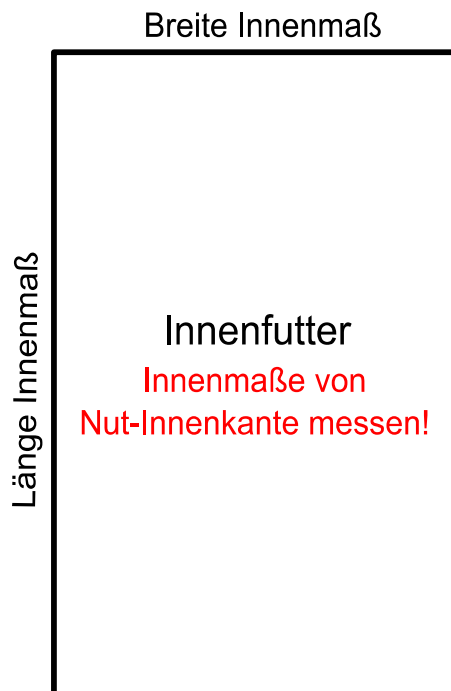
Datum: \_\_\_\_\_ Auftraggeber/Besteller: \_\_\_\_\_

**Hinweis: Für Aufmaßfehler übernehmen wir keine Haftung!**

# Zeichnung / Keil- Doppelabseite Typ KD-2 mit Fensterbank / Abstücke 1x vorne und 1x oben



\*Nuttiefe: Zum Ausgleich von Unebenheiten ca. 4 mm Luft in der Nuttiefe berücksichtigen und von der Futtertiefe abziehen!



Achtung, unsere Innenfutter haben Materialstärke 19 mm, Dämmung und Dampfsperre mit ausreichend Abstand für das Innenfutter herstellen!