

**Keil- Doppelabseite Typ KD-1
 mit Fensterbank / Abstücke 2x unten und 1x oben**
 © 2024 Schlegel Innenausbau GmbH / Alle Rechte vorbehalten

Angebot		Bestellung	
---------	--	------------	--

Kommission:

Dachfenster Hersteller

Velux	Typ/Größe:	Heim & Haus	Typ/Größe:
Roto	Typ/Größe:	Sonstige	Typ/Größe:
Fakro	Typ/Größe:		

Ausführung, bitte ankreuzen

AquaPro PVC Integralschaum weiß		ALPINO Fichte 3-Schicht, streichfähig	
Kiefer Echtholz, endlackiert		ALPINO Fichte 3-Schicht, klarlackiert	
Eiche Echtholz hell, endlackiert		ALPINO Fichte 3-Schicht, weiß pigmentiert	
Eiche Echtholz Golden Oak, endlackiert		Buche Echtholz, endlackiert	
Esche Echtholz weiß deckend, endlackiert		Ahorn Echtholz, endlackiert	
RAL Farblackierung- Nr.:			

Abdeckrahmen

65 mm Standardbreite	
80 mm Standardbreite	
100 mm Standardbreite	
Sonderbreite * / Maß in mm =	

*(Aufpreis ab Sonderbreite größer als 100mm!)

Wenn vorhanden, ankreuzen

Futterfalz 80 mm tief, nur ab Futtertiefe 20 cm möglich!

Velux BDX Dämm- und Anschluss-Set ist vorhanden	
Roto MDA Dämm- und Anschluss-Set ist vorhanden	

(Ohne BDX/MDA wird Standardfalz 30 mm tief ausgeführt!)

Bemaßung / Bestellmenge

Breite Innenmaß		cm	Winkel Oben A		Grad
Länge Innenmaß		cm	Winkel Oben B		Grad
Maß 1, Sichtseite Innen, inkl. Nuttiefe bis Knickkante messen!		cm	Winkel Unten C		Grad
Maß 2, Futtertiefe Oben, inkl. Nuttiefe		cm	Wasser-Winkel		Grad
Maß 3, Futtertiefe Unten, inkl. Nuttiefe		cm	Maß 6, von Nut-Innenkante Abstück bis Kniestockkante		cm
Maß 4, Nut-Innenkante Eckpunkt bis variables Maß		cm	Maß 7, vom Knick bis Unterkante Fensterbank!		cm
Maß 5, inkl. Nuttiefe bis Unterkante Fensterbank!		cm	Maß 8, Simstiefe von Nut-Innenkante bis Vorderkante!		Stück
Bestellmenge		Stück	Bemerkungen:		

Lieferart bitte ankreuzen

Abholung: komplett fertig montiert		Abholung: Futter + Rahmen zerlegt		Zufuhr per Spedition	
------------------------------------	--	-----------------------------------	--	----------------------	--

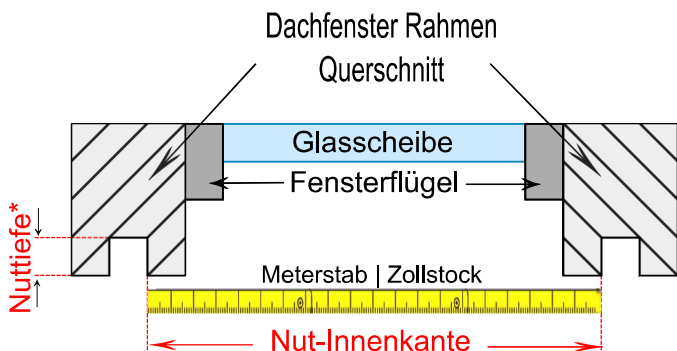
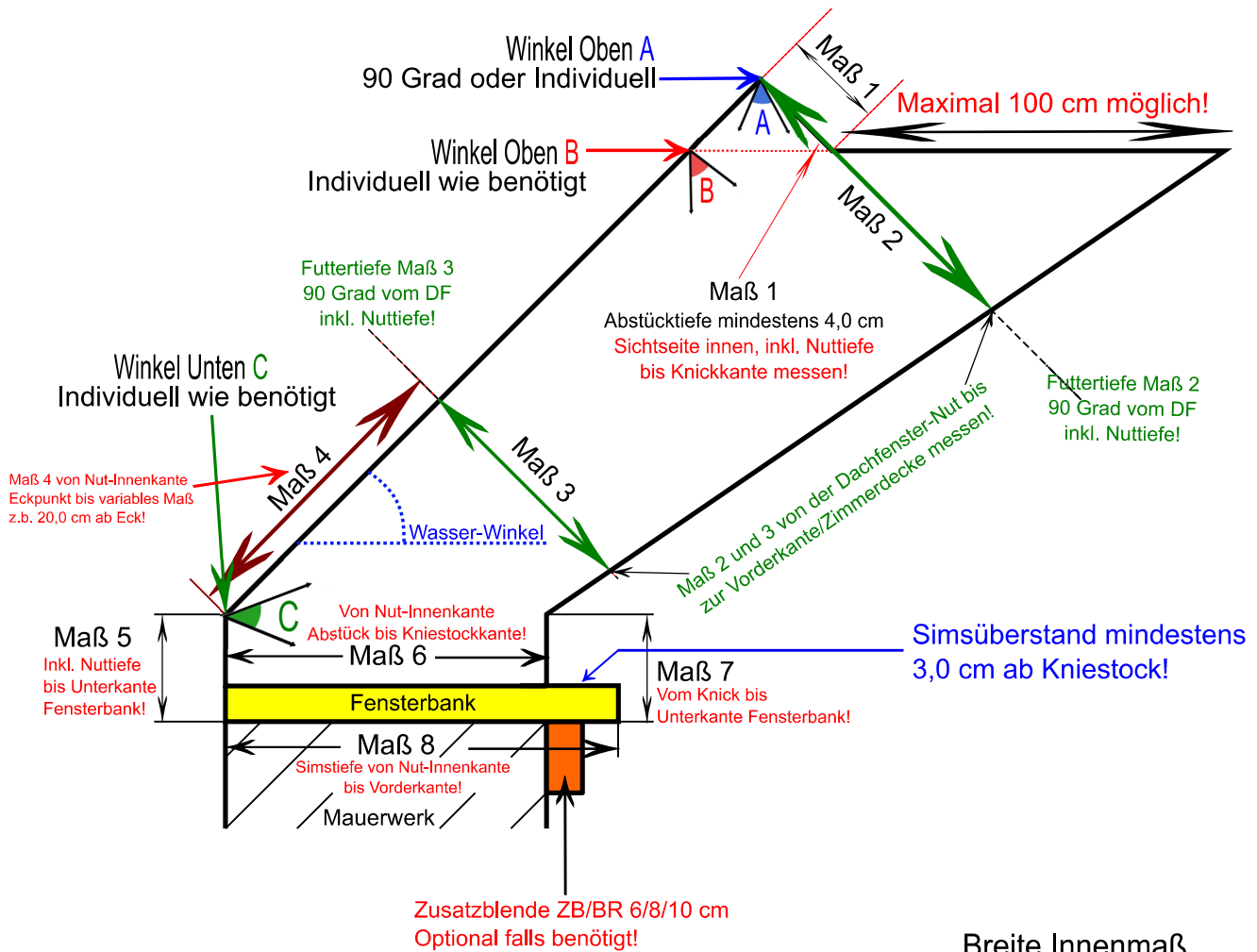
Datum: _____ Auftraggeber/Besteller: _____

Hinweis: Für Aufmaßfehler übernehmen wir keine Haftung!

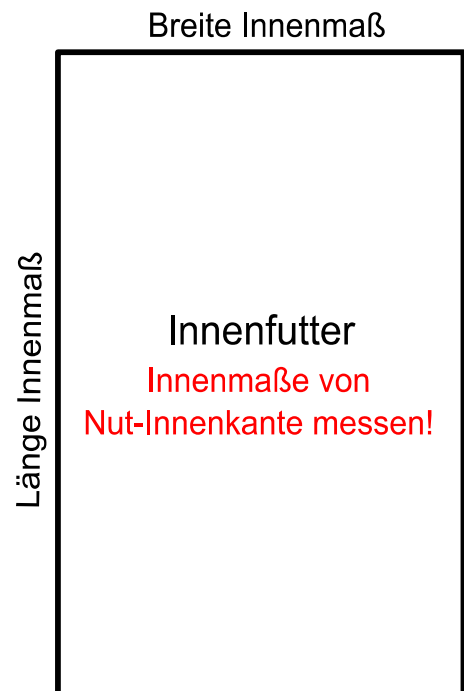
Zeichnung / Keil- Doppelabseite Typ KD-1 mit Fensterbank / Abstücke 2x unten und 1x oben

© 2024 Schlegel Innenausbau GmbH / Alle Rechte vorbehalten

Die Premium Marke in Europa



Nuttiefe: Zum Ausgleich von Unebenheiten ca. 4 mm Luft in der Nuttiefe berücksichtigen und von der Futtertiefe abziehen!



Achtung, unsere Innenfutter haben Materialstärke 19 mm, Dämmung und Dampfsperre mit ausreichend Abstand für das Innenfutter herstellen!