

**Futter mit Abseite, Typ A-1
mit Fensterbank, Abstück unten/vorne**
© 2024 Schlegel Innenausbau GmbH / Alle Rechte vorbehalten

| | | | |
|---------|--|------------|--|
| Angebot | | Bestellung | |
|---------|--|------------|--|

| |
|--------------------|
| Kommission: |
|--------------------|

Dachfenster Hersteller

| | | | |
|-------|------------|-------------|------------|
| Velux | Typ/Größe: | Heim & Haus | Typ/Größe: |
| Roto | Typ/Größe: | Sonstige | Typ/Größe: |
| Fakro | Typ/Größe: | | |

Ausführung, bitte ankreuzen

| | | | |
|--|--|---|--|
| AquaPro PVC Integralschaum weiß | | ALPINO Fichte 3-Schicht, streichfähig | |
| Kiefer Echtholz, endlackiert | | ALPINO Fichte 3-Schicht, klarlackiert | |
| Eiche Echtholz hell, endlackiert | | ALPINO Fichte 3-Schicht, weiß pigmentiert | |
| Eiche Echtholz Golden Oak, endlackiert | | Buche Echtholz, endlackiert | |
| Esche Echtholz weiß deckend, endlackiert | | Ahorn Echtholz, endlackiert | |
| RAL Farblackierung- Nr.: | | | |

Abdeckrahmen

| | |
|------------------------------|--|
| 65 mm Standardbreite | |
| 80 mm Standardbreite | |
| 100 mm Standardbreite | |
| Sonderbreite * / Maß in mm = | |

*(Aufpreis ab Sonderbreite größer als 100mm!)

Wenn vorhanden, ankreuzen

Futterfalz 80 mm tief, nur ab Futtertiefe 20 cm möglich!

| | |
|---|--|
| Velux BDX Dämm- und Anschluss-Set ist vorhanden | |
| Roto MDA Dämm- und Anschluss-Set ist vorhanden | |

(Ohne BDX/MDA wird Standardfalz 30 mm tief ausgeführt!)

Bemaßung / Bestellmenge

| | | | | | |
|---|--|----|--|--|--------------|
| Breite Innenmaß | | cm | Winkel Oben A | | Grad |
| Länge Innenmaß | | cm | Wasser-Winkel | | Grad |
| Maß 1, von Nut- Innenkante bis Kniestockkante | | cm | Maß 3, Simstiefe von Nut- Innenkante bis Vorderkante | | cm |
| Maß 2, vom Knick bis Unterkante Fensterbank | | cm | Futtertiefe, inkl. Nuttiefe! | | cm |
| Zusatzblende ZB/BR 6/8/10 cm, unter Fensterbank, Optional falls benötigt! | | cm | Bestellmenge | | Stück |

| |
|--------------|
| Bemerkungen: |
|--------------|

Lieferart bitte ankreuzen

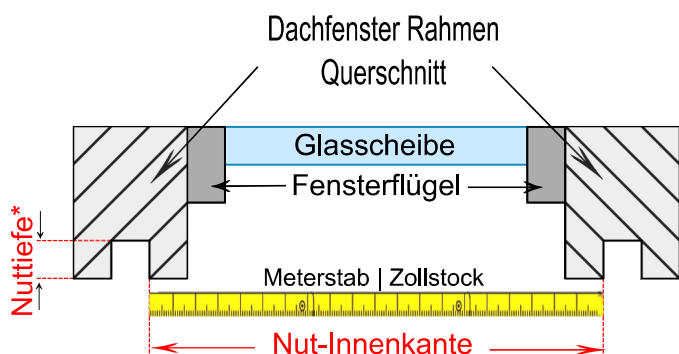
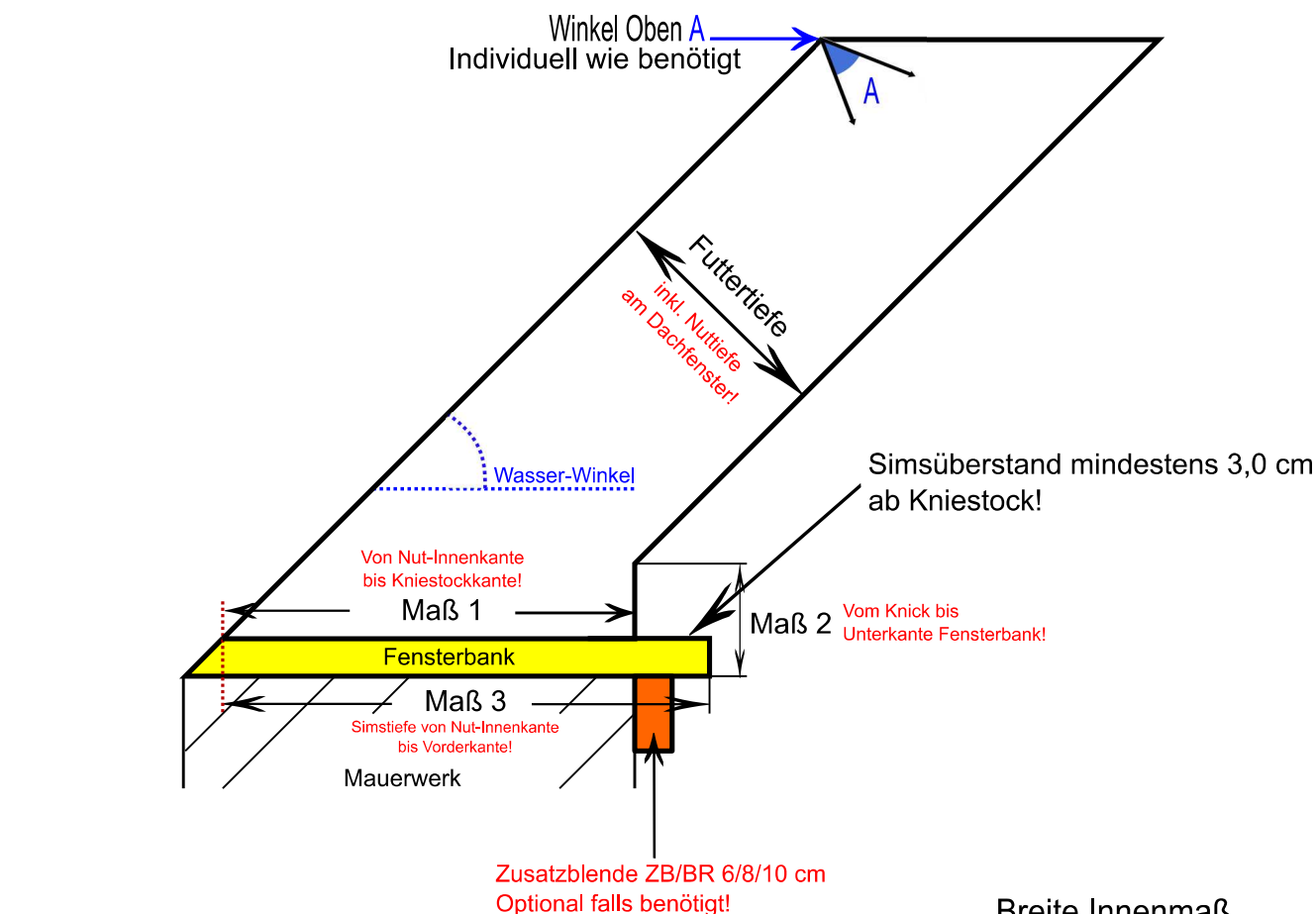
| | | | | | |
|------------------------------------|--|-----------------------------------|--|----------------------|--|
| Abholung: komplett fertig montiert | | Abholung: Futter + Rahmen zerlegt | | Zufuhr per Spedition | |
|------------------------------------|--|-----------------------------------|--|----------------------|--|

Datum: _____ Auftraggeber/Besteller: _____

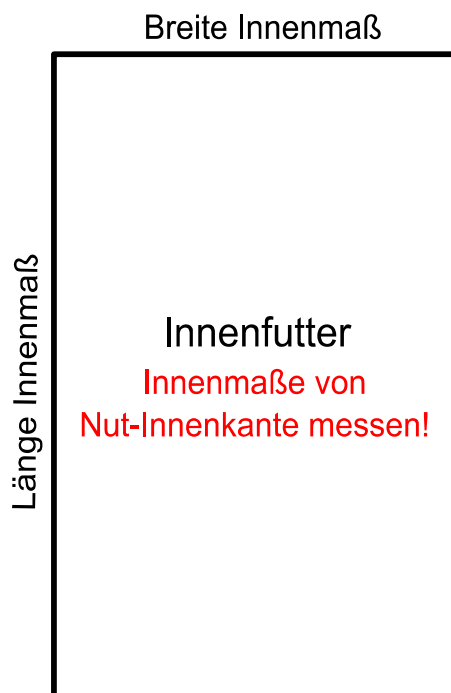
Hinweis: Für Aufmaßfehler übernehmen wir keine Haftung!

Zeichnung / Futter mit Abseite Typ A-1 mit Fensterbank, Abstück unten/vorne

© 2024 Schlegel Innenausbau GmbH / Alle Rechte vorbehalten



*Nuttiefe: Zum Ausgleich von Unebenheiten
ca. 4 mm Luft in der Nuttiefe berücksichtigen
und von der Futtertiefe abziehen!



Achtung, unsere Innenfutter haben Materialstärke 19 mm, Dämmung und Dampfsperre mit ausreichend Abstand für das Innenfutter herstellen!