

**Keilfutter mit Abseite Typ K-9  
 mit Fensterbank, Abstück unten/vorne, BR umlaufend**

© 2021 Schlegel Innenausbau GmbH / Alle Rechte vorbehalten

Angebot		Bestellung	
---------	--	------------	--

<b>Kommission:</b>
--------------------

**Dachfenster Hersteller:**

Velux	Typ/Größe:	Heim & Haus	Typ/Größe:
Roto	Typ/Größe:	Sonstige	Typ/Größe:
Fakro	Typ/Größe:		

**Ausführung, bitte ankreuzen:**

AquaPro PVC Integralschaum weiß		ALPINO Fichte 3-Schicht, streichfähig	
Kiefer Echtholz		ALPINO Fichte 3-Schicht, klarlackiert	
Eiche Echtholz hell		ALPINO Fichte 3-Schicht, weiß pigmentiert	
Eiche Echtholz Golden Oak		Buche Echtholz	
Esche Echtholz weiß deckend		Ahorn Echtholz	
RAL Farblackierung- Nr.:			

**Bekleidungsrahmen/Abdeckleisten**

65 mm Standardbreite	
80 mm Standardbreite	
100 mm Standardbreite	
Sonderbreite mm* :	

\*(Achtung: Aufpreis bei Sonderbreite!)

**Wärme gedämmte Ausführung, bitte ankreuzen.**

Futterfalz 80 mm tief, nur ab Futtertiefe 20 cm möglich!

Velux BDX Dämm- und Anschluss-Set ist vorhanden	
Roto MDA Dämm- und Anschluss-Set ist vorhanden	

(Ohne BDX/MDA wird Standardfalz 30 mm tief ausgeführt!)

**Bemaßung und Bestellmenge**

Breitenmaß (lichtes Innenmaß)		cm	Neigungswinkel oben		Grad
Längenmaß (lichtes Innenmaß)		cm	Wasser-Winkel		Grad
Maß B, von Nut-Innenkante bis Kniestockkante		cm	Futtertiefe oben, inkl. Nuttiefe!		cm
Maß C, vom Knick bis Unterkante Fensterbank		cm	Futtertiefe unten, inkl. Nuttiefe!		cm
Maß X, vom Eckpunkt bis variabel (z.B. 20,0 cm ab Eck!)		cm	<b>Bestellmenge</b>		<b>Stück</b>

Bemerkungen:
--------------

**Lieferart bitte ankreuzen**

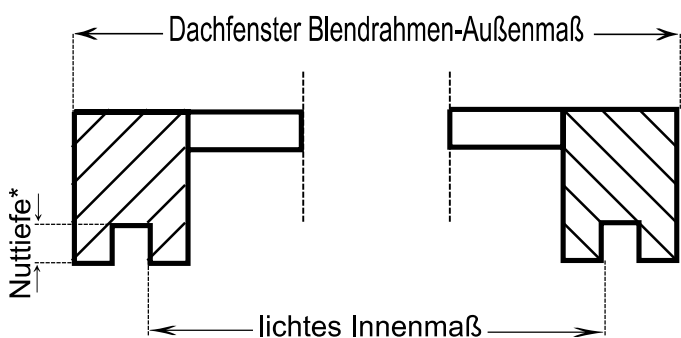
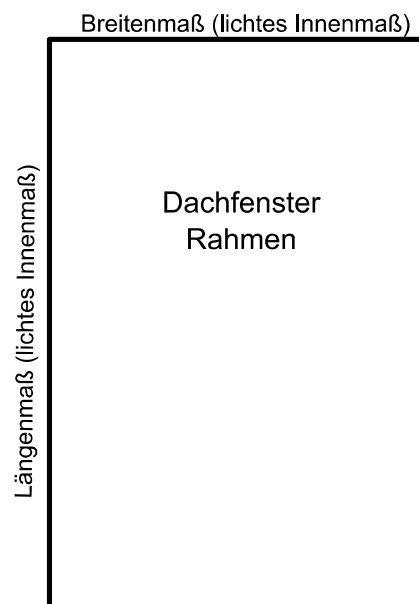
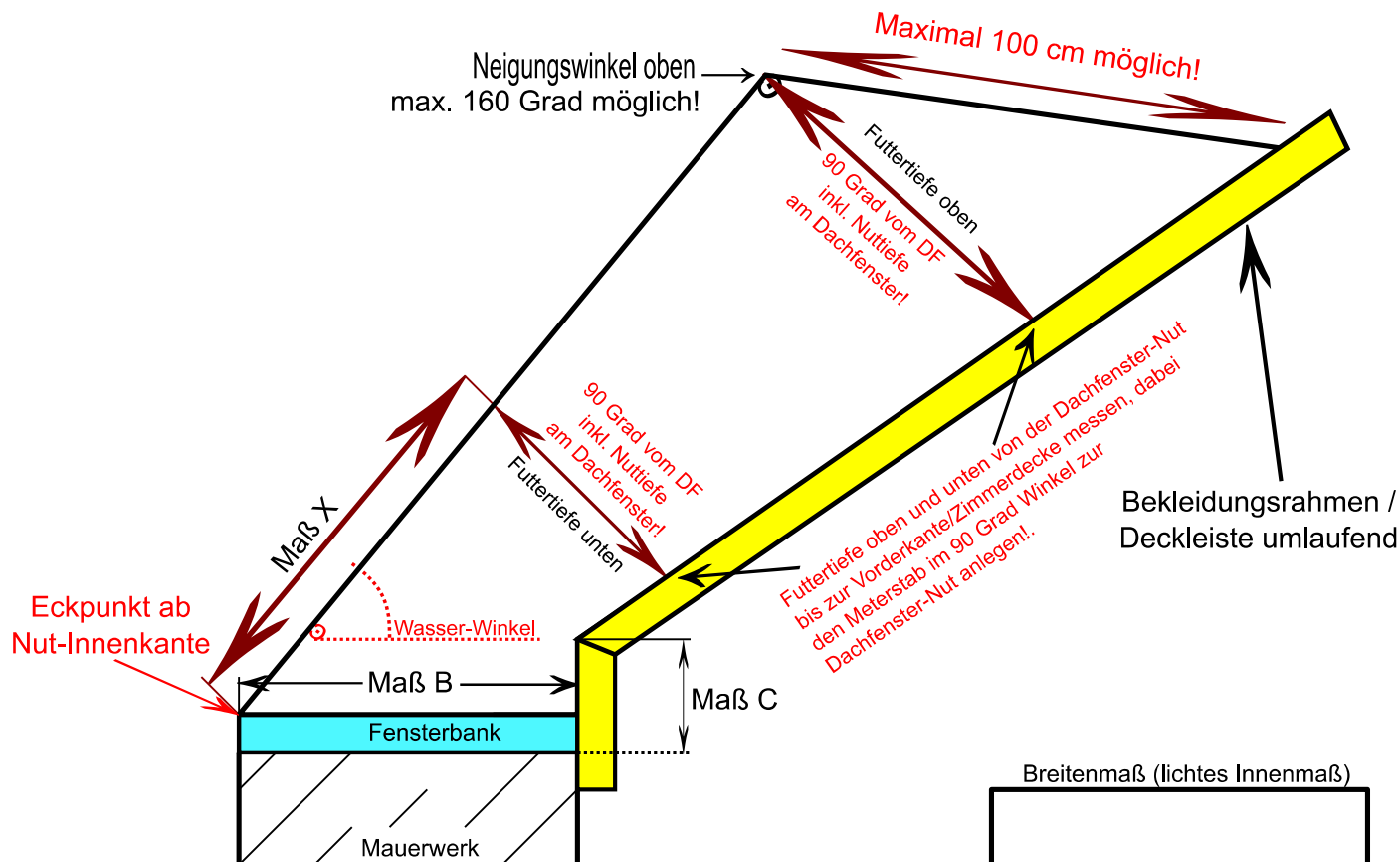
Abholung: komplett fertig montiert		Abholung: Futter + Rahmen zerlegt		Zufuhr per Spedition	
------------------------------------	--	-----------------------------------	--	----------------------	--

Datum:

Auftraggeber/Besteller:

**Hinweis: Für Aufmaßfehler übernehmen wir keine Haftung!**

# Zeichnung / Keilfutter mit Abseite Typ K-9 mit Fensterbank, Abstück unten/vorne, BR umlaufend



Breiten- und Längenmaß jeweils von **Nut-Innenkante** messen!

\*Nuttiefe: Zum Ausgleich von Unebenheiten an der Decke ca. 4 mm Luft in der Dachfensternut von der Futtertiefe abziehen!

Achtung, unsere Innenfutter haben Materialstärke 19 mm, Dämmung und Dampfsperre mit ausreichend Abstand für das Innenfutter herstellen!