

**Keil- Doppelabseite Typ KD-8  
 mit Fensterbank / Abstück oben**

© 2021 Schlegel Innenausbau GmbH / Alle Rechte vorbehalten

Angebot		Bestellung	
---------	--	------------	--

<b>Kommission:</b>
--------------------

**Dachfenster Hersteller:**

Velux	Typ/Größe:	Heim & Haus	Typ/Größe:
Roto	Typ/Größe:	Sonstige	Typ/Größe:
Fakro	Typ/Größe:		

**Ausführung, bitte ankreuzen:**

AquaPro PVC Integralschaum weiß		ALPINO Fichte 3-Schicht, streichfähig	
Kiefer Echtholz		ALPINO Fichte 3-Schicht, klarlackiert	
Eiche Echtholz hell		ALPINO Fichte 3-Schicht, weiß pigmentiert	
Eiche Echtholz Golden Oak		Buche Echtholz	
Esche Echtholz weiß deckend		Ahorn Echtholz	
RAL Farblackierung- Nr.:			

**Bekleidungsrahmen/Abdeckleisten**

65 mm Standardbreite	
80 mm Standardbreite	
100 mm Standardbreite	
Sonderbreite mm* :	

\*(Achtung: Aufpreis bei Sonderbreite!)

**Wärme gedämmte Ausführung, bitte ankreuzen.**

Futterfalz 80 mm tief, nur ab Futtertiefe 20 cm möglich!

Velux BDX Dämm- und Anschluss-Set ist vorhanden	
Roto MDA Dämm- und Anschluss-Set ist vorhanden	

(Ohne BDX/MDA wird Standardfalz 30 mm tief ausgeführt!)

**Bemaßung und Bestellmenge**

Breitenmaß (lichtes Innenmaß)		cm	Neigungswinkel oben		Grad
Längenmaß (lichtes Innenmaß)		cm	Lotwinkel oben		Grad
Maß B, von Nut-Innenkante bis Kniestockkante		cm	Neigungswinkel unten		Grad
Maß D, inkl. Nuttiefe bis Knickkante, Sichtseite Innen		cm	Wasser-Winkel		Grad
Maß X, vom Eckpunkt bis variabel (z.B. 20,0 cm ab Eck!)		cm	Futtertiefe oben, inkl. Nuttiefe!		cm
Simstiefe, von Nut-Innenkante bis Vorderkante		cm	Futtertiefe unten, inkl. Nuttiefe!		cm
Zusatzblende ZB/BR 6/8/10 cm, unter Fensterbank, Optional falls benötigt!		cm	<b>Bestellmenge</b>		<b>Stück</b>

Bemerkungen:
--------------

**Lieferart bitte ankreuzen**

Abholung: komplett fertig montiert		Abholung: Futter + Rahmen zerlegt		Zufuhr per Spedition	
------------------------------------	--	-----------------------------------	--	----------------------	--

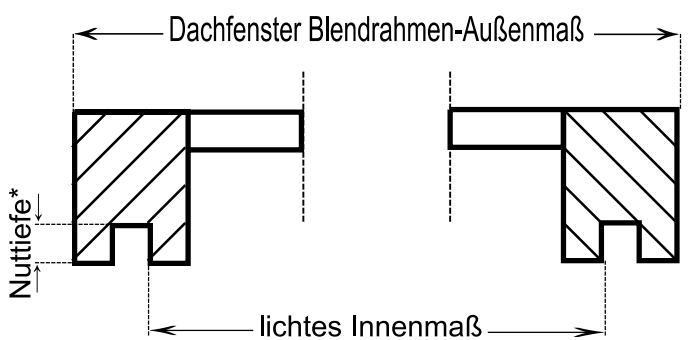

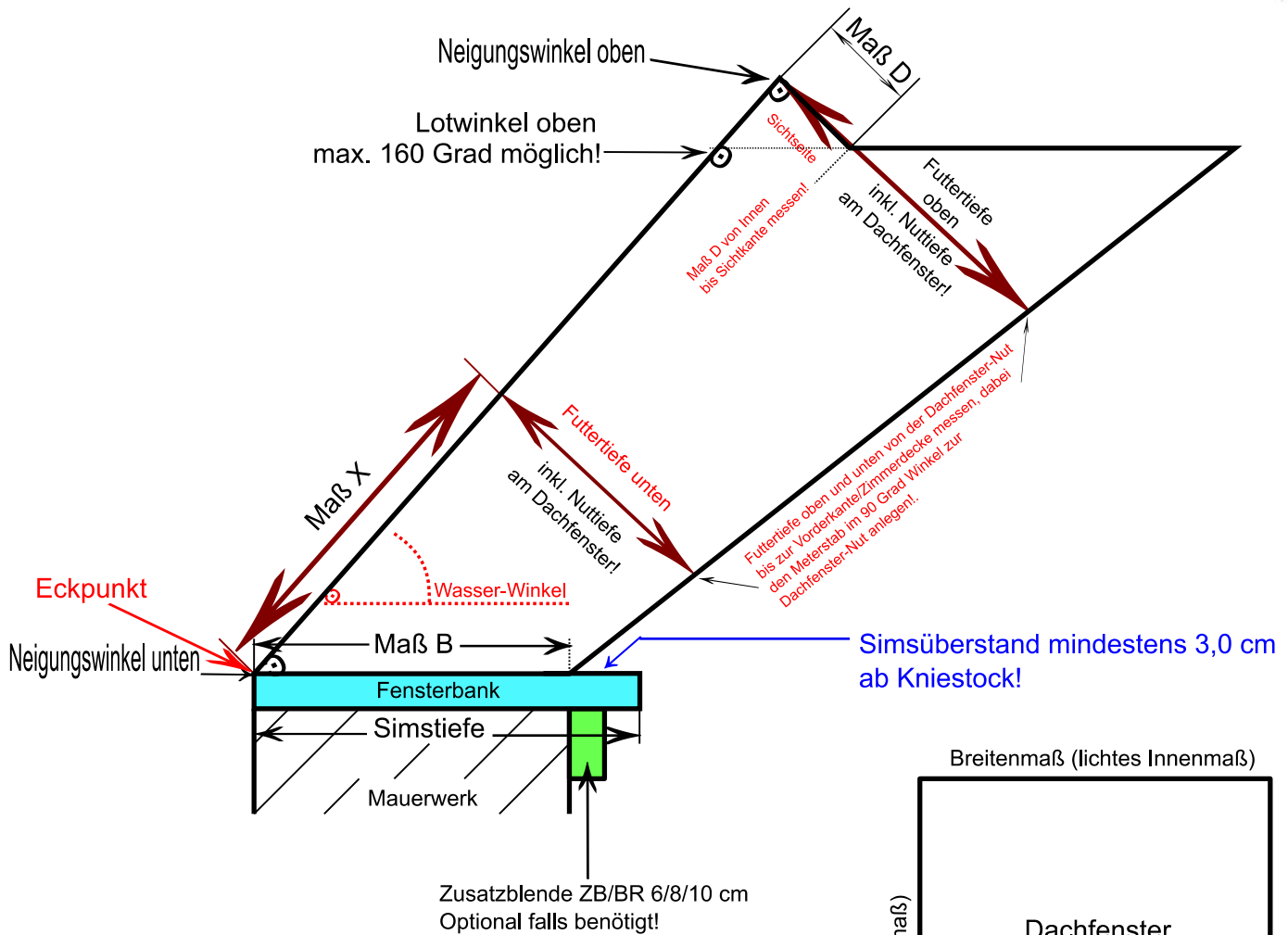
Datum:

Auftraggeber/Besteller:

**Hinweis: Für Aufmaßfehler übernehmen wir keine Haftung!**

# Zeichnung / Keil-Doppelabseite Typ KD-8 mit Fensterbank, Abstück oben

© 2021 Schlegel Innenausbau GmbH / Alle Rechte vorbehalten



Breiten- und Längenmaß jeweils von Nut-Innenkante messen!

\*Nuttiefe: Zum Ausgleich von Unebenheiten an der Decke ca. 4 mm Luft in der Dachfensternut von der Futtertiefe abziehen!

Achtung, unsere Innenfutter haben Materialstärke 19 mm, Dämmung und Dampfsperre mit ausreichend Abstand für das Innenfutter herstellen!