

**Futter mit Abseite, Typ A  
 mit Fensterbank, Abstück unten vorne und hinten**

© 2021 Schlegel Innenausbau GmbH / Alle Rechte vorbehalten

|         |  |            |  |
|---------|--|------------|--|
| Angebot |  | Bestellung |  |
|---------|--|------------|--|

|                    |
|--------------------|
| <b>Kommission:</b> |
|--------------------|

**Dachfenster Hersteller:**

|       |            |             |            |
|-------|------------|-------------|------------|
| Velux | Typ/Größe: | Heim & Haus | Typ/Größe: |
| Roto  | Typ/Größe: | Sonstige    | Typ/Größe: |
| Fakro | Typ/Größe: |             |            |

**Ausführung, bitte ankreuzen:**

|                                 |  |   |  |
|---------------------------------|--|---|--|
| AquaPro PVC Integralschaum weiß |  | ALPINO Fichte 3-Schicht, streichfähig     |  |
| Kiefer Echtholz                 |  | ALPINO Fichte 3-Schicht, klarlackiert     |  |
| Eiche Echtholz hell             |  | ALPINO Fichte 3-Schicht, weiß pigmentiert |  |
| Eiche Echtholz Golden Oak       |  | Buche Echtholz                            |  |
| Esche Echtholz weiß deckend     |  | Ahorn Echtholz                            |  |
| RAL Farblackierung- Nr.:        |  |   |  |

**Bekleidungsrahmen/Abdeckleisten**

|                       |  |
|-----------------------|--|
| 65 mm Standardbreite  |  |
| 80 mm Standardbreite  |  |
| 100 mm Standardbreite |  |
| Sonderbreite mm* :    |  |

\*(Achtung: Aufpreis bei Sonderbreite!)

**Wärme gedämmte Ausführung, bitte ankreuzen.**

Futterfalz 80 mm tief, nur ab Futtertiefe 20 cm möglich!

|   |  |
|---|--|
| Velux BDX Dämm- und Anschluss-Set ist vorhanden |  |
| Roto MDA Dämm- und Anschluss-Set ist vorhanden  |  |

(Ohne BDX/MDA wird Standardfalz 30 mm tief ausgeführt!)

**Bemaßung und Bestellmenge**

|   |  |    |   |  |       |
|---|--|----|---|--|-------|
| Breitenmaß (lichtes Innenmaß)   |  | cm | Neigungswinkel oben                               |  | Grad  |
| Längenmaß (lichtes Innenmaß)  |  | cm | Neigungswinkel unten                              |  | Grad  |
| Maß A, inkl. Nuttiefe DF bis Unterkante Fensterbank                       |  | cm | Maß C, vom Knick bis Unterkante Fensterbank       |  | cm    |
| Maß B, von Nut-Innenkante Abstück bis Kniestockkante                      |  | cm | Simstiefe, Nut-Innenkante Abstück bis Vorderkante |  | cm    |
| Futtertiefe, inkl. Nuttiefe!  |  | cm | Wasser-Winkel                                     |  | Grad  |
| Zusatzblende ZB/BR 6/8/10 cm, unter Fensterbank, Optional falls benötigt! |  | cm | Bestellmenge                                      |  | Stück |

|              |
|--------------|
| Bemerkungen: |
|--------------|

**Lieferart bitte ankreuzen**

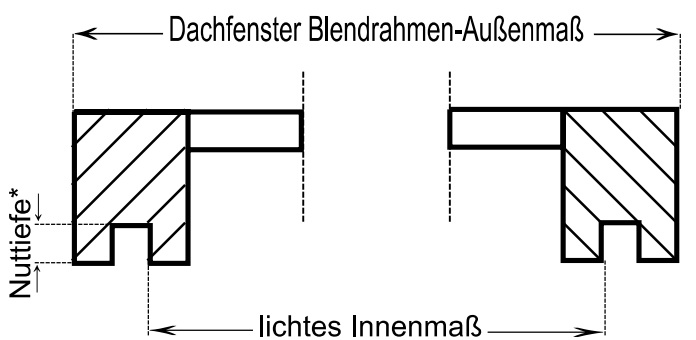
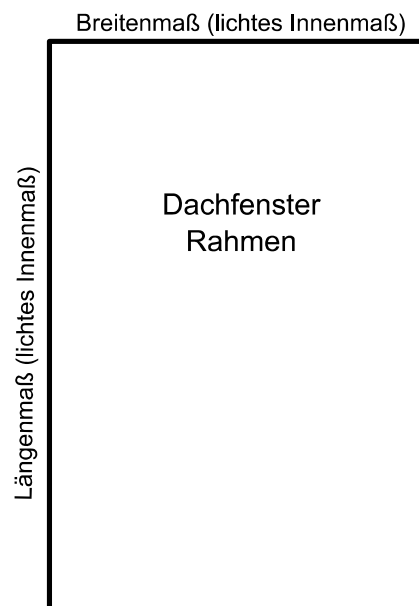
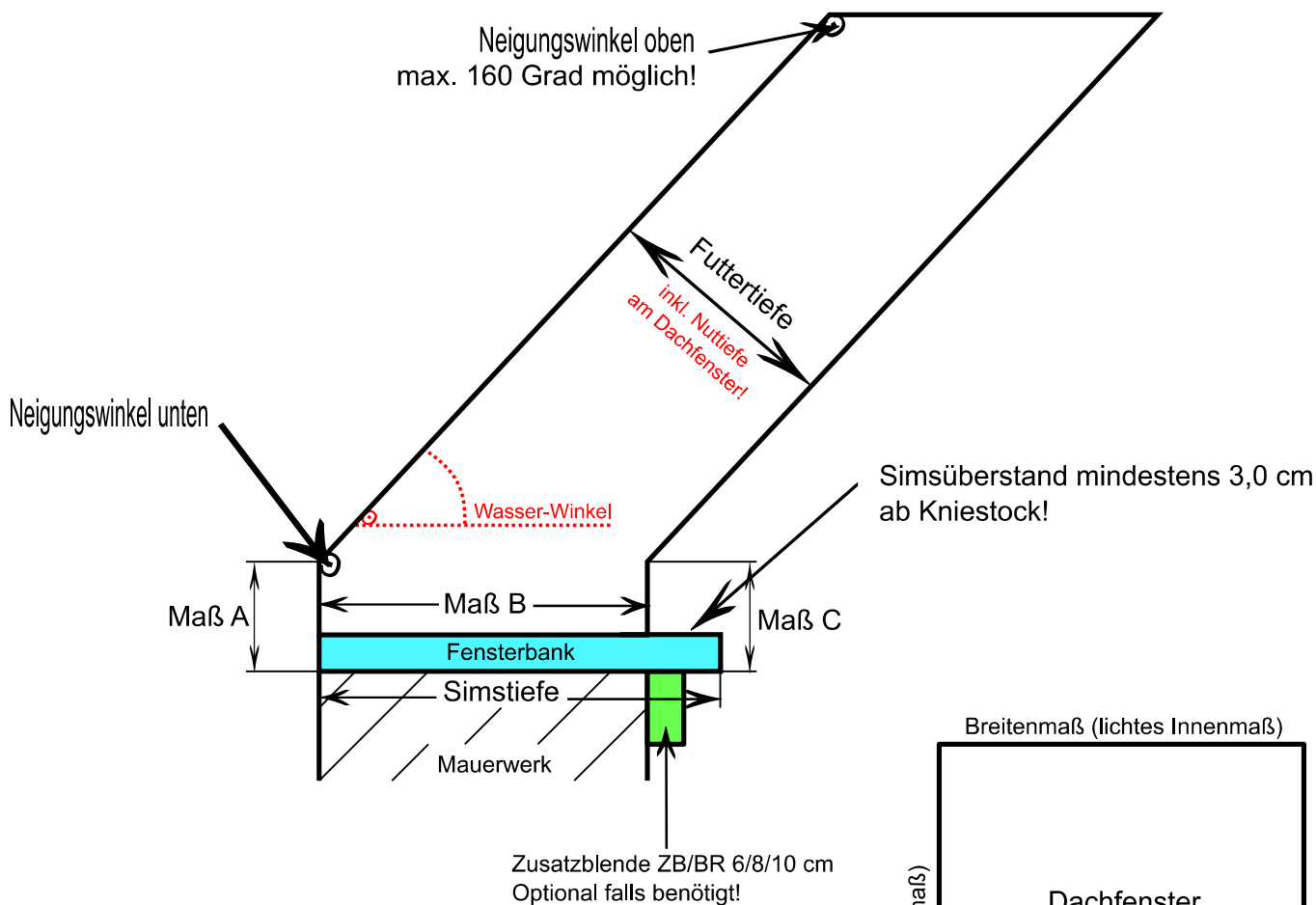
|                                    |  |                                   |  |                      |  |
|------------------------------------|--|-----------------------------------|--|----------------------|--|
| Abholung: komplett fertig montiert |  | Abholung: Futter + Rahmen zerlegt |  | Zufuhr per Spedition |  |
|------------------------------------|--|-----------------------------------|--|----------------------|--|

Datum:

Auftraggeber/Besteller:

**Hinweis: Für Aufmaßfehler übernehmen wir keine Haftung!**

# Zeichnung / Futter mit Abseite Typ A mit Fensterbank, Abstück unten vorne und hinten



Breiten- und Längenmaß jeweils von **Nut-Innenkante** messen!

\*Nuttiefe: Zum Ausgleich von Unebenheiten an der Decke ca. 4 mm Luft in der Dachfensternut von der Futtertiefe abziehen!

Achtung, unsere Innenfutter haben Materialstärke 19 mm, Dämmung und Dampfsperre mit ausreichend Abstand für das Innenfutter herstellen!