

**Keil- Doppelabseite Typ KD-3
 mit Fensterbank / Abstücke 1x hinten und 1x oben**

© 2021 Schlegel Innenausbau GmbH / Alle Rechte vorbehalten

Angebot		Bestellung	
---------	--	------------	--

Kommission:

Dachfenster Hersteller:

Velux	Typ/Größe:	Heim & Haus	Typ/Größe:
Roto	Typ/Größe:	Sonstige	Typ/Größe:
Fakro	Typ/Größe:		

Ausführung, bitte ankreuzen:

AquaPro PVC Integralschaum weiß		ALPINO Fichte 3-Schicht, streichfähig	
Kiefer Echtholz		ALPINO Fichte 3-Schicht, klarlackiert	
Eiche Echtholz hell		ALPINO Fichte 3-Schicht, weiß pigmentiert	
Eiche Echtholz Golden Oak		Buche Echtholz	
Esche Echtholz weiß deckend		Ahorn Echtholz	
RAL Farblackierung- Nr.:			

Bekleidungsrahmen/Abdeckleisten

65 mm Standardbreite	
80 mm Standardbreite	
100 mm Standardbreite	
Sonderbreite mm* :	

*(Achtung: Aufpreis bei Sonderbreite!)

Wärme gedämmte Ausführung, bitte ankreuzen.

Futterfalz 80 mm tief, nur ab Futtertiefe 20 cm möglich!

Velux BDX Dämm- und Anschluss-Set ist vorhanden	
Roto MDA Dämm- und Anschluss-Set ist vorhanden	

(Ohne BDX/MDA wird Standardfalz 30 mm tief ausgeführt!)

Bemaßung und Bestellmenge

Breitenmaß (lichtes Innenmaß)		cm	Neigungswinkel oben		Grad
Längenmaß (lichtes Innenmaß)		cm	Lotwinkel oben		Grad
Maß A, inkl. Nuttiefe DF bis Unterkante Fensterbank		cm	Neigungswinkel unten		Grad
Maß B, von Nut-Innenkante Abstück bis Kniestockkante		cm	Wasser-Winkel		Grad
Maß D, inkl. Nuttiefe bis Knickkante, Sichtseite Innen		cm	Futtertiefe oben, inkl. Nuttiefe!		cm
Maß X, vom Eckpunkt bis variabel (z.B. 20,0 cm ab Eck!)		cm	Futtertiefe unten, inkl. Nuttiefe!		cm

Bestellmenge		Stück
---------------------	--	--------------

Bemerkungen:

Lieferart bitte ankreuzen

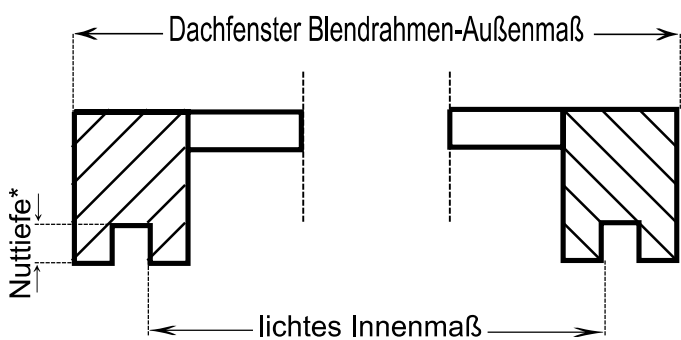
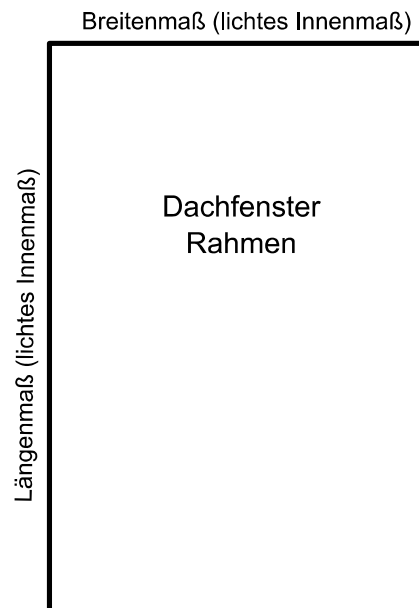
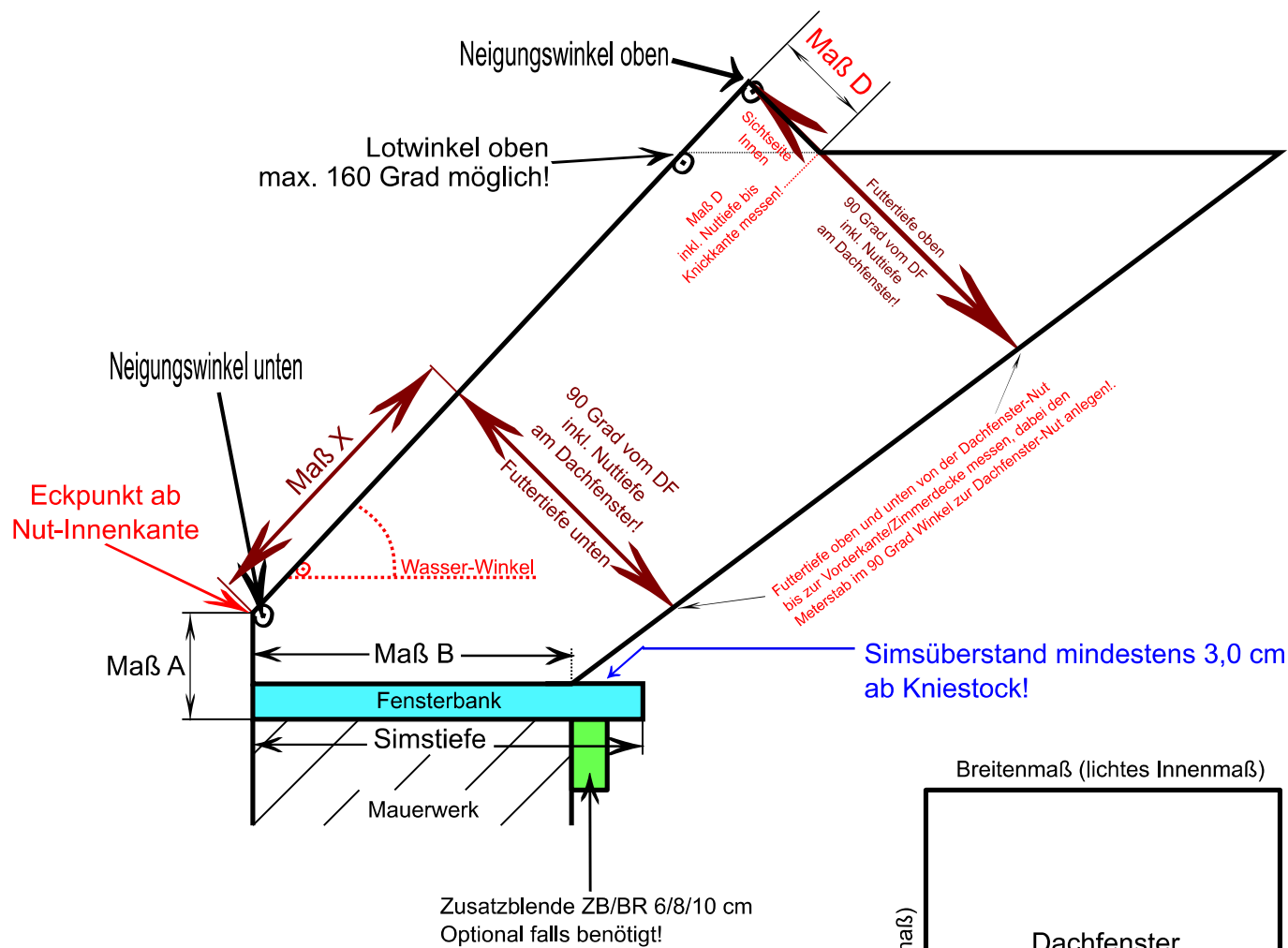
Abholung: komplett fertig montiert		Abholung: Futter + Rahmen zerlegt		Zufuhr per Spedition	
------------------------------------	--	-----------------------------------	--	----------------------	--

Datum:

Auftraggeber/Besteller:

Hinweis: Für Aufmaßfehler übernehmen wir keine Haftung!

Zeichnung / Keil- Doppelabseite Typ KD-3 mit Fensterbank, Abstück 1x hinten und 1x oben



Breiten- und Längenmaß jeweils von **Nut-Innenkante** messen!

*Nuttiefe: Zum Ausgleich von Unebenheiten an der Decke ca. 4 mm Luft in der Dachfensternut von der Futtertiefe abziehen!

Achtung, unsere Innenfutter haben Materialstärke 19 mm, Dämmung und Dampfsperre mit ausreichend Abstand für das Innenfutter herstellen!