

**Doppelabseite, Typ D-2
mit Fensterbank / Abstücke 1x unten und 1x oben**

© 2021 Schlegel Innenausbau GmbH / Alle Rechte vorbehalten

| | | | |
|---------|--|------------|--|
| Angebot | | Bestellung | |
|---------|--|------------|--|

Kommission:

Dachfenster Hersteller:

| | | | |
|-------|------------|-------------|------------|
| Velux | Typ/Größe: | Heim & Haus | Typ/Größe: |
| Roto | Typ/Größe: | Sonstige | Typ/Größe: |
| Fakro | Typ/Größe: | | |

Ausführung, bitte ankreuzen:

| | | | |
|---------------------------------|--|---|--|
| AquaPro PVC Integralschaum weiß | | ALPINO Fichte 3-Schicht, streichfähig | |
| Kiefer Echtholz | | ALPINO Fichte 3-Schicht, klarlackiert | |
| Eiche Echtholz hell | | ALPINO Fichte 3-Schicht, weiß pigmentiert | |
| Eiche Echtholz Golden Oak | | Buche Echtholz | |
| Esche Echtholz weiß deckend | | Ahorn Echtholz | |
| RAL Farblackierung- Nr.: | | | |

Bekleidungsrahmen/Abdeckleisten

| | |
|-----------------------|--|
| 65 mm Standardbreite | |
| 80 mm Standardbreite | |
| 100 mm Standardbreite | |
| Sonderbreite mm* : | |

Wärme gedämmte Ausführung, bitte ankreuzen.

Futterfalz 80 mm tief, nur ab Futtertiefe 20 cm möglich!

| | |
|---|--|
| Velux BDX Dämm- und Anschluss-Set ist vorhanden | |
| Roto MDA Dämm- und Anschluss-Set ist vorhanden | |

(Ohne BDX/MDA wird Standardfalz 30 mm tief ausgeführt!)

*(Achtung: Aufpreis bei Sonderbreite!)

Bemaßung und Bestellmenge

| | | | | | |
|---|--|----|---|--|------|
| Breitenmaß (lichtes Innenmaß) | | cm | Neigungswinkel oben | | Grad |
| Längenmaß (lichtes Innenmaß) | | cm | Lotwinkel oben | | Grad |
| Maß A, inkl. Nuttiefe DF bis Unterkante Fensterbank | | cm | Futtertiefe, inkl. Nuttiefe! | | cm |
| Maß B, von Nut-Innenkante Abstück bis Kniestockkante | | cm | Simstiefe, von Innenseite Abstück bis Vorderkante | | cm |
| Maß C, inkl. Nuttiefe bis Knickkante, Sichtseite Innen | | cm | Neigungswinkel unten | | Grad |
| Zusatzblende ZB/BR 6/8/10 cm, unter Fensterbank, Optional falls benötigt! | | cm | Wasser-Winkel | | Grad |

| | | |
|---------------------|--|--------------|
| Bestellmenge | | Stück |
|---------------------|--|--------------|

Bemerkungen:

Lieferart bitte ankreuzen

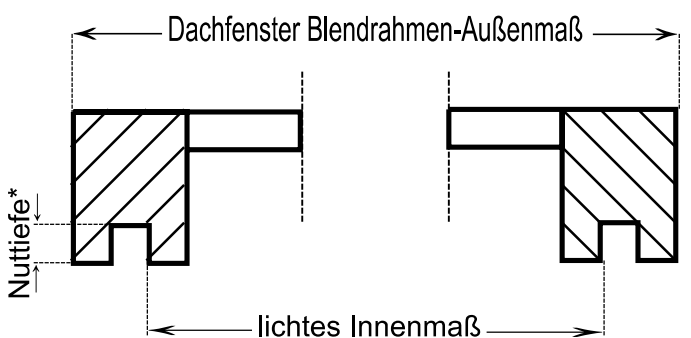

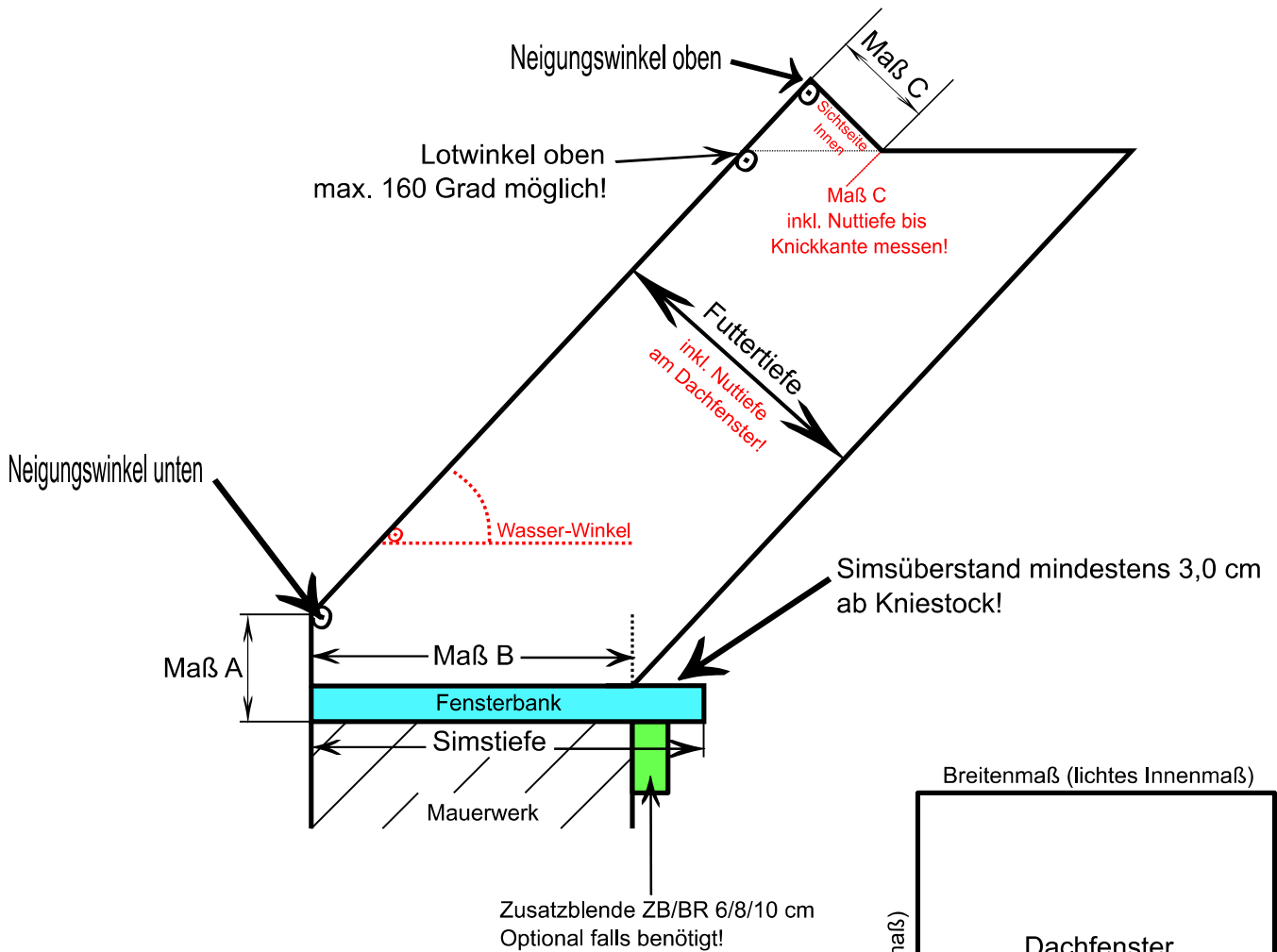
| | | | | | |
|------------------------------------|--|-----------------------------------|--|----------------------|--|
| Abholung: komplett fertig montiert | | Abholung: Futter + Rahmen zerlegt | | Zufuhr per Spedition | |
|------------------------------------|--|-----------------------------------|--|----------------------|--|

Datum:

Auftraggeber/Besteller:

Hinweis: Für Aufmaßfehler übernehmen wir keine Haftung!

Zeichnung / Doppelabseite Typ D-2 mit Fensterbank / Abstücke 1x unten und 1x oben



Breiten- und Längenmaß jeweils von **Nut-Innenkante** messen!

*Nuttiefe: Zum Ausgleich von Unebenheiten an der Decke ca. 4 mm Luft in der Dachfensternut von der Futtertiefe abziehen!

Achtung, unsere Innenfutter haben Materialstärke 19 mm, Dämmung und Dampfsperre mit ausreichend Abstand für das Innenfutter herstellen!